

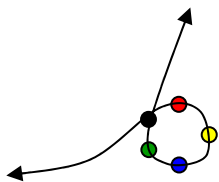


Anéis de Cristal

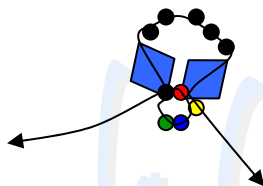


Anel de 1 flores

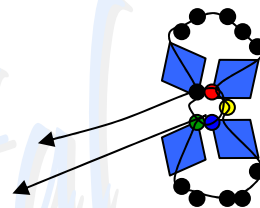
Material: 5 Bicones de 4mm  ;
5 Facettes de 4mm  ;
Missangas; Fio de coco.



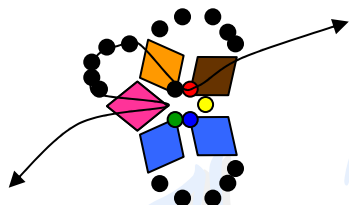
1 Coloque 5 missangas e cruze os fios na última missanga.



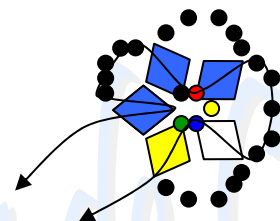
2 Utilize apenas o lado direito do fio e coloque um bicone, 5 missanga e um bicone. Passe o fio na missanga representada a amarelo, de cima para baixo.



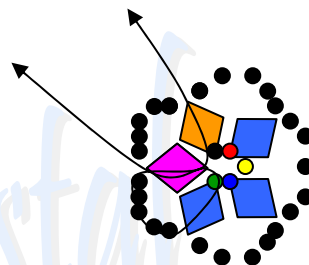
3 Utilize o mesmo lado do fio e coloque um bicone, 5 missanga e um bicone. Passe o fio na missanga representada a verde, de baixo para cima.



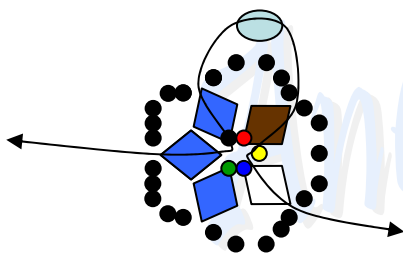
4 Coloque um bicone nos dois fios ao mesmo tempo (bicone representado a rosa). Escolha o fio que tiver o maior comprimento e coloque 5 missangas. Passe o fio pelo bicone representado a laranja, pela missanga representada a vermelho e passe pelo bicone representado a castanho.



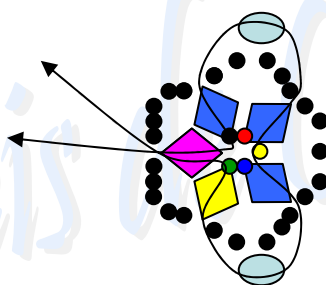
5 Utilizando o mesmo fio, coloque 5 missangas. Passe o fio pelo bicone representado a branco, pela missanga representada a azul e pelo bicone representado a amarelo.



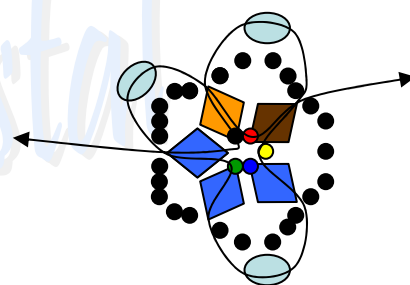
6 Coloque 5 missangas no fio. Passe o fio no bicone representado a rosa, pela missanga representada a preto e pelo bicone representado a laranja.



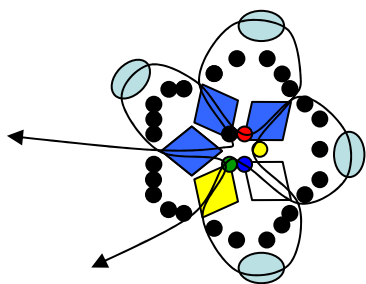
7 Coloque uma facette. Passe o fio no bicone representado a castanho, na missanga representada a amarelo e no bicone representado a branco.



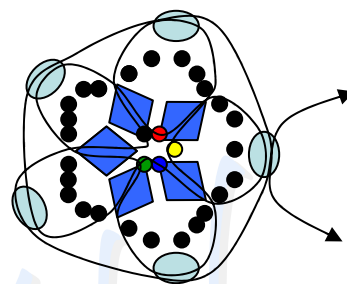
8 Utilize o mesmo fio e coloque uma facette. Passe o fio pelo bicone representado a amarelo, pela missanga representada a verde e pelo bicone representado a rosa.



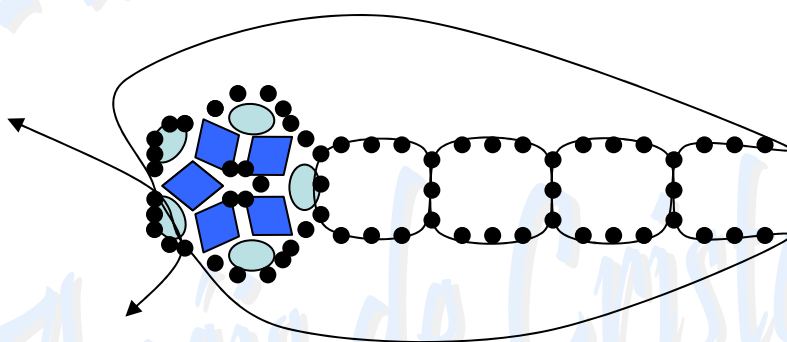
9 Utilize o fio de maior comprimento. Coloque uma facette e passe o fio pelo bicone representado a laranja, pela missanga representada a vermelho e pelo bicone representado a castanho.



- 10** Coloque uma facette. Passe o fio pelo bicone representado a branco, pela missanga representado a azul e pelo bicone representado a amarelo.



- 11** Cruze os fios numa facette. Passe os fios à volta do anel como está indicado na figura.



- 12** Para fazer o aro coloque 3 missangas de cada lado e cruze o fio em 3 missangas. Repita até ficar de acordo com o seu tamanho. No fim cruze com a facette do outro lado.