

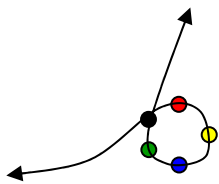


# Anéis de Cristal

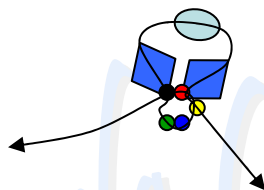


## Anel de 2 flores de 5 pétalas

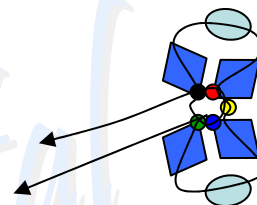
**Material:** 10 Bicones de 4mm  ;  
9 Facettes de 4mm  ;  
Missangas; Fio de nylon.



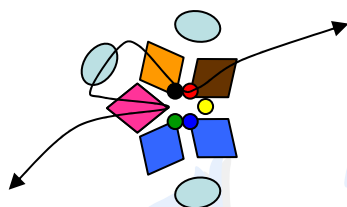
**1** Coloque 5 missangas e cruze os fios na última missanga.



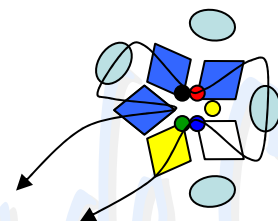
**2** Utilize apenas o lado direito do fio e coloque um bicone, uma facette e um bicone. Passe o fio na missanga representada a amarelo, de cima para baixo.



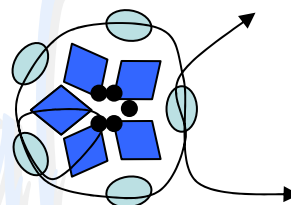
**3** Utilize o mesmo lado do fio e coloque um bicone, uma facette e um bicone. Passe o fio na missanga representada a verde, de baixo para cima.



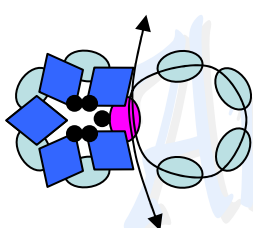
**4** Coloque um bicone nos dois fios ao mesmo tempo (bicone representado a rosa). Escolha o fio que tiver o maior comprimento e coloque uma facette. Passe o fio pelo bicone representado a laranja, pela missanga representada a vermelho e passe pelo bicone representado a castanho.



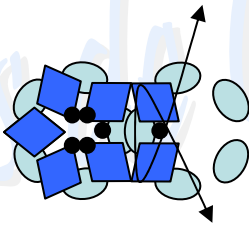
**5** Utilizando o mesmo fio, coloque uma facette e passe o fio pelo bicone representado a branco, pela missanga representada a azul e pelo bicone representado a amarelo.



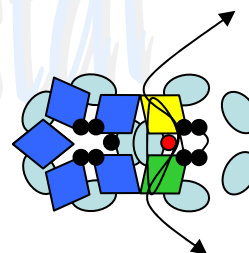
**6** Cruze os fios numa facette e passe os fios pelas facettes como indicado na figura.



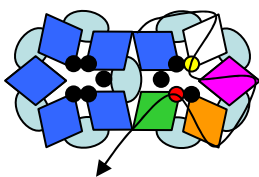
**7** No fio do lado esquerdo coloque 4 facettes e passe o fio na facette representada a rosa.



**8** Coloque um bicone de cada lado e cruze os fios numa missanga.

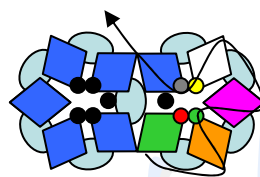


**9** Coloque 4 missangas no fio esquerdo e cruze o fio na missanga representada a vermelho. Passe o mesmo fio no bicone representado a amarelo. Passe o outro lado do fio no bicone representado a verde.



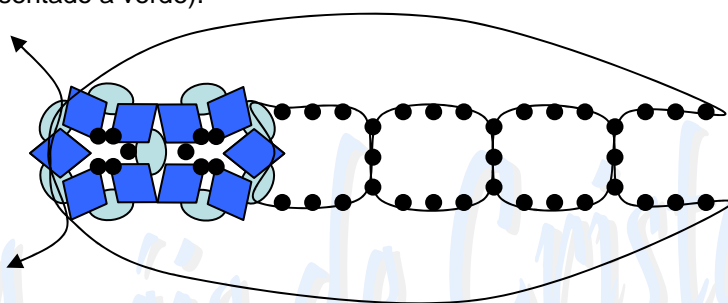
10

Passo o fio do lado esquerdo na facette e coloque um bicone (representado a branco). Passo o fio na missanga (representada a amarelo) e coloque um bicone (representado a rosa), passo na facette e coloque outro bicone (representado a laranja). Passo o fio na missanga (representada a vermelho) e no bicone (representado a verde).



11

Com o fio do lado direito passo o fio na facette, no bicone (laranja), na missanga (verde), no bicone (rosa), na facette, no bicone (branco), na missanga e no bicone (azul).



12

Antes de fazer o aro, passo os fios nas facettes até ficarem na posição certa para começar o aro. Para fazer o aro coloque 3 missangas de cada lado e cruze o fio em 3 missangas. Repita até ficar de acordo com o seu tamanho. No fim cruze com as facettes do outro lado.

Nota:

Este anel é de realização um pouco difícil.