

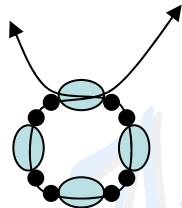


Anéis de Cristal



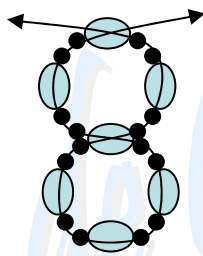
Anel de 2 flores de 4 pétalas

Material: 10 Bicones de 4mm ;
7 Facettes de 4mm ;
Missangas; Fio de nylon.



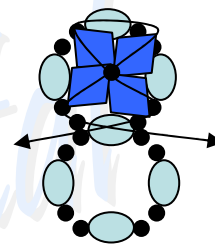
1

Coloque 2 missangas, 1 facette, 2 missangas, 1 facette, 2 missangas, 1 facette e 2 missangas. Cruze os fios numa facette.



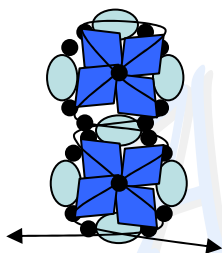
2

Coloque 2 missangas, 1 facette e 2 missangas de cada lado do fio. Cruze os fios numa facette.



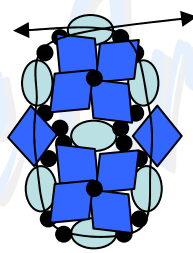
3

Coloque 1 bicone de cada lado e cruze os fios numa missanga. Coloque 1 bicone de cada lado e cruze os fios na facette como indica a figura.



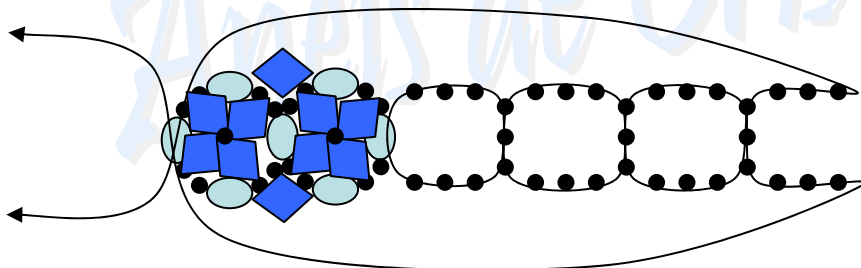
4

Coloque 1 bicone de cada lado e cruze os fios numa missanga. Coloque 1 bicone de cada lado e cruze os fios na facette como indica a figura.



5

Passa cada um dos fios nas missangas e na facette do lado correspondente. Coloque um bicone em cada um dos fios. Passe cada um dos fios na facette e nas missangas. Cruza os fios na facette como indica a figura.



6

Para fazer o aro coloque 3 missangas de cada lado e cruze o fio em 3 missangas. Repita até ficar de acordo com o seu tamanho. No fim cruze com a facette do outro lado.