

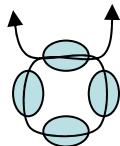


Anéis de Cristal

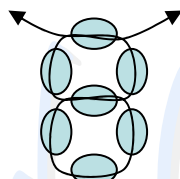


Anel de 3 flores

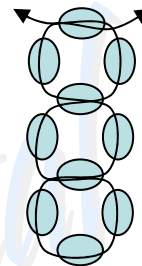
Material: 12 Bicones de 4mm ;
10 Facettes de 4mm ;
Missangas; Fio de coco.



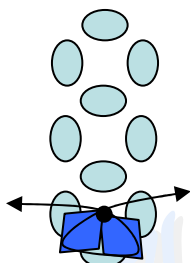
1 Coloque 4 facettes no fio de coco e cruze o fio na última facette.



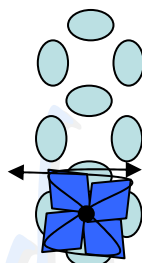
2 Coloque 1 facette de cada lado e cruze o fio numa terceira facette.



3 Repita o passo 2.



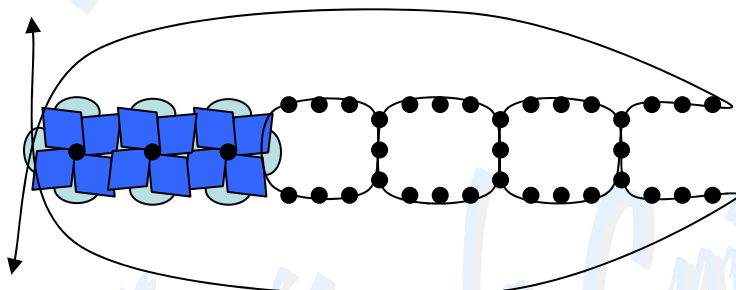
4 Coloque 1 bicone de cada lado e cruze os fios numa missanga.



5 Coloque 1 bicone de cada lado e cruze os fios na facette como indica a figura.



6 Repita os passos 4 e 5 até concluir a parte de cima do anel.



7 Para fazer o aro coloque 3 missangas de cada lado e cruze o fio em 3 missangas. Repita até ficar de acordo com o seu tamanho. No fim cruze com a facette do outro lado.

Exemplos de cor:

