

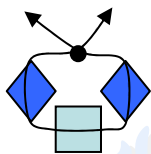


Anéis de Cristal

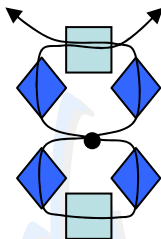


Anel de 4 cubos

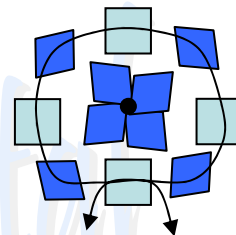
Material: 8 Bicones de 4mm ;
4 Cubos de 4 mm ; Missangas;
Fio de nylon.



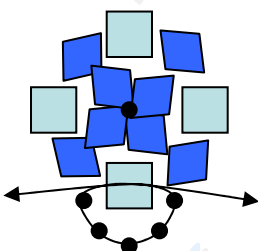
1 Coloque 1 cubo no fio e 1 bicone de cada lado. Cruze os fios numa missanga.



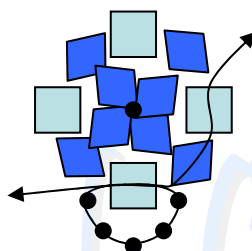
2 Coloque 1 bicone de cada lado e cruze o fio num cubo.



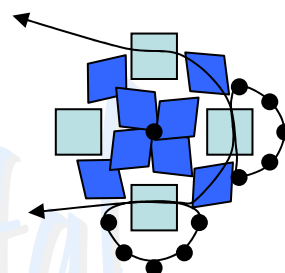
3 Coloque 1 bicone, 1 cubo e 1 bicone de cada lado e cruze no cubo como indicado na figura.



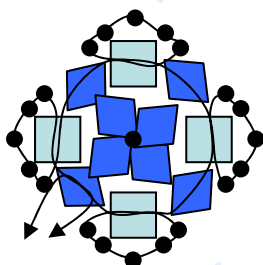
4 Coloque 5 missangas no fio do lado direito e passe o fio da esquerda para a direita no cubo como indicado na figura.



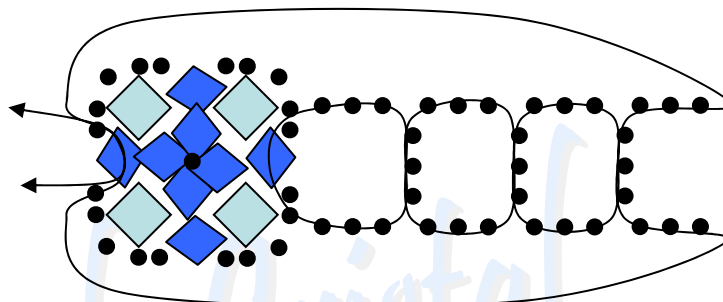
5 Passe o fio do lado direito pelo bicone e pelo cubo como indicado na figura.



6 Repita os passos 4 e 5.



7 Repita mais duas vezes os passos 4 e 5. Passe o fio do lado esquerda pelo bicone e o fio do lado direito pelo também pelo mesmo bicone.



8 Para fazer o aro coloque 3 missangas de cada lado e cruze o fio em 3 missangas. Repita até ficar de acordo com o seu tamanho. No fim cruze com o bicone do outro lado.