

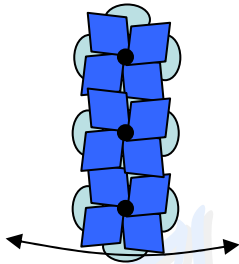


Anéis de Cristal

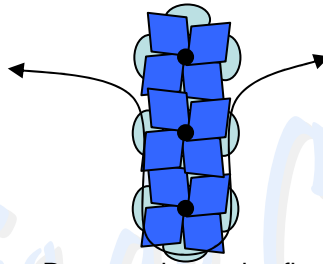


Anel de 5 flores

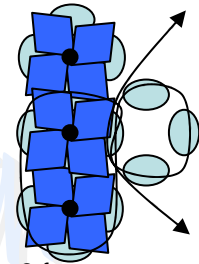
Material: 20 Bicones de 4mm ;
16 Facettes de 4mm ;
Missangas; Fio de coco.



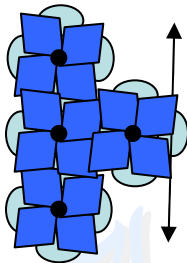
1 Veja o esquema do anel das 3 Flores e siga os passos até ao fim.



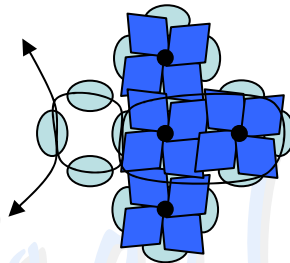
2 Passe cada um dos fios pelas duas facettes seguintes.



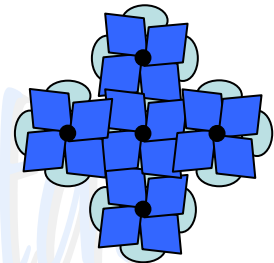
3 Coloque 3 facettes e cruze o fio na facette do meio, passe o outro fio até ficar na facette do meio como está indicado na figura.



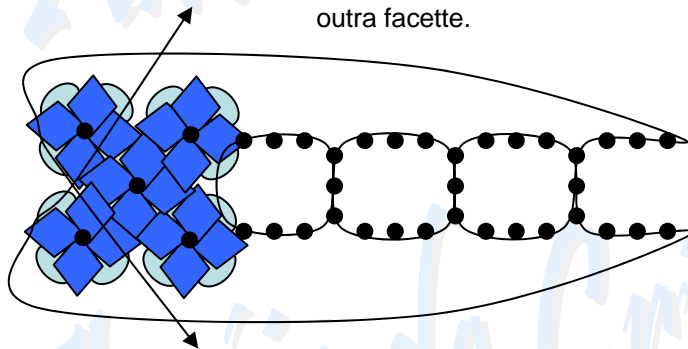
4 Construa uma flor como tem feito anteriormente.



5 Passe os fios para o outro lado, coloque uma facette em cada fio e cruze com outra facette.



6 Construa a última flor.



7 Para fazer o aro coloque 3 missangas de cada lado e cruze o fio em 3 missangas. Repita até ficar de acordo com o seu tamanho. No fim cruze com as facettes do outro lado.

Exemplos de cor:

