

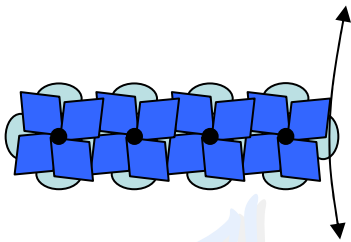


Anéis de Cristal

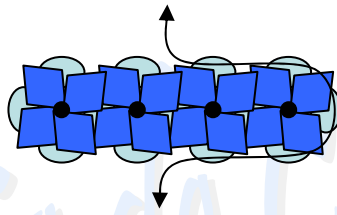


Pendente Cruz

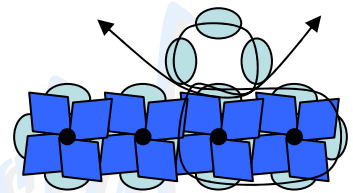
Material: 24 Bicones de 4mm ;
19 Facettes de 4mm ;
Missangas; Fio de nylon.



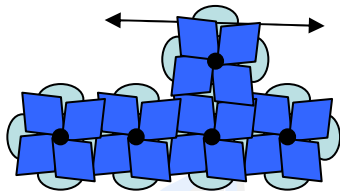
1 Veja o esquema do anel das 3 Flores. Quando chegar ao passo 3 repita mais uma vez o passo 2. Repita os passos 4 e 5 até chegar ao representado na figura acima.



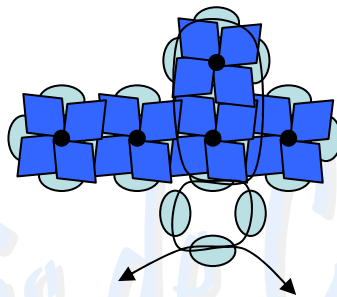
2 Passe cada um dos fios pelas duas facettes seguintes.



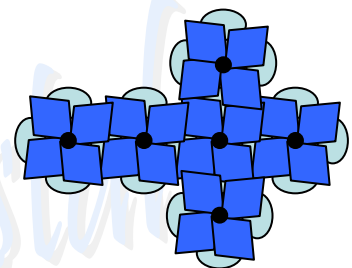
3 Coloque 3 facettes e cruze o fio na facette do meio, passe o outro fio até ficar na facette do meio como está indicado na figura.




4 Construa uma flor como tem feito anteriormente.



5 Passe os fios para o outro lado, coloque uma facette em cada fio e cruze com outra facette.



6 Construa a última flor.



7 Pode utilizar missangas para criar uma argola neste pendente.