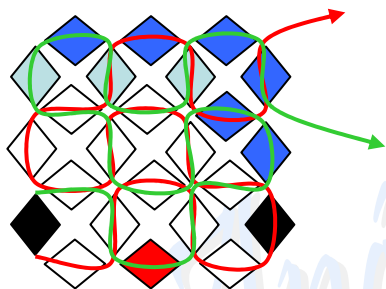


Anéis de Cristal

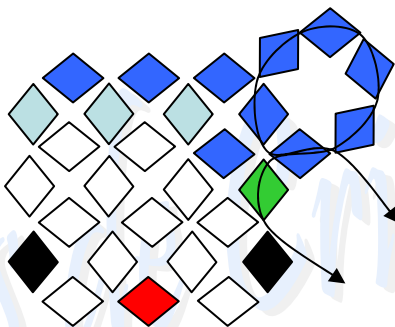


Hello Kitty

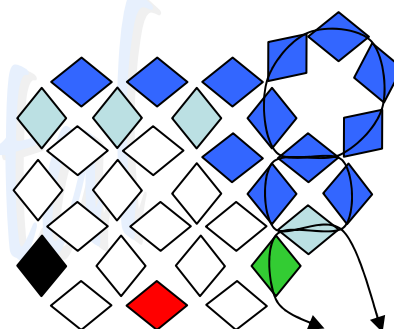
Material: 52 Bicones de 4mm ■; Fio de nylon.



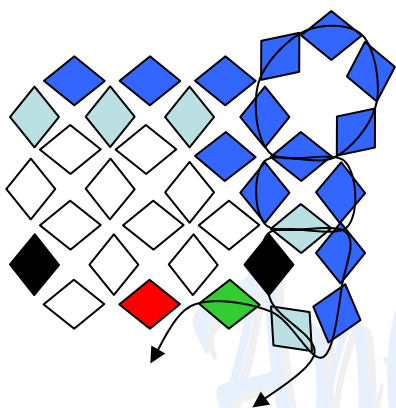
1 Com ajuda do esquema "Pendente Cubo 3D" reproduza a figura anterior.



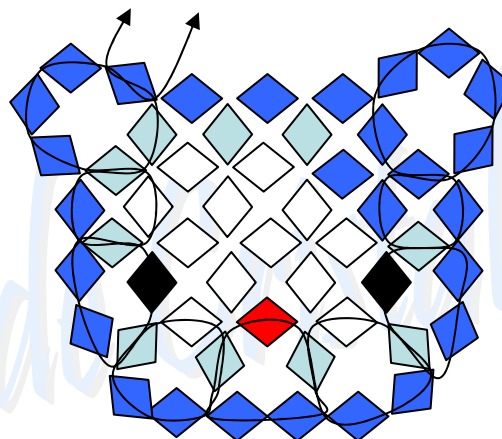
2 Coloque 5 bicones e cruze os fios no último bicone. Passe o fio direito no bicone representado a verde.



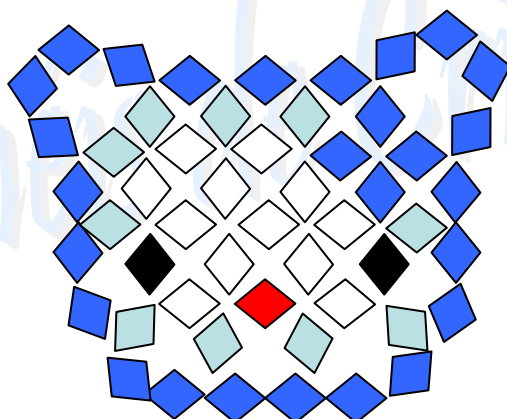
3 Coloque 2 bicones e cruze o fio no último. Passe o fio direito no bicone representado a verde.



4 Coloque 3 bicones e cruze o fio no último. Passe o fio direito no bicone representado a verde.



5 Seguindo sempre a mesma sequência (passo 4) complete a figura acima.



6 A Hello Kitty está pronta!