
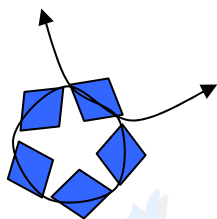


Anéis de Cristal

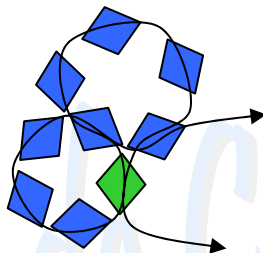


Bola

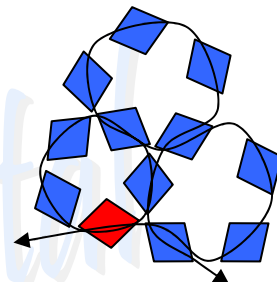
Material: 30 Bicones de 4mm  ;
Fio de nylon.



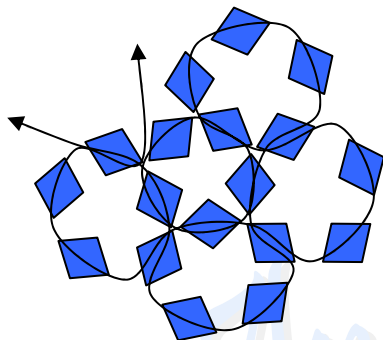
1 Coloque 5 bicones e cruze o fio no último bicone.



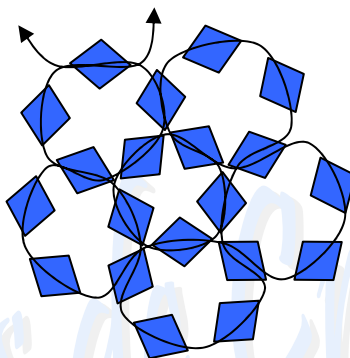
2 Coloque 4 bicones e cruze os fios no último bicone. Passe o fio direito no bicone representado a verde.



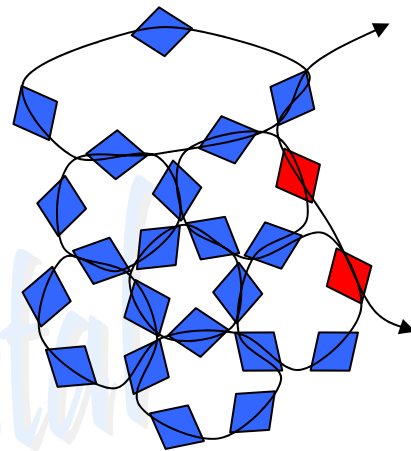
3 Coloque 3 bicones e cruze o fio no último. Passe o fio direito no bicone representado a vermelho.



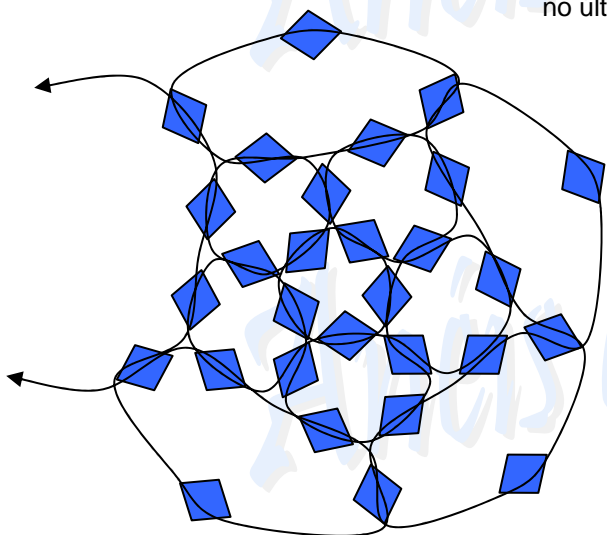
4 Repita o passo 3 duas vezes.



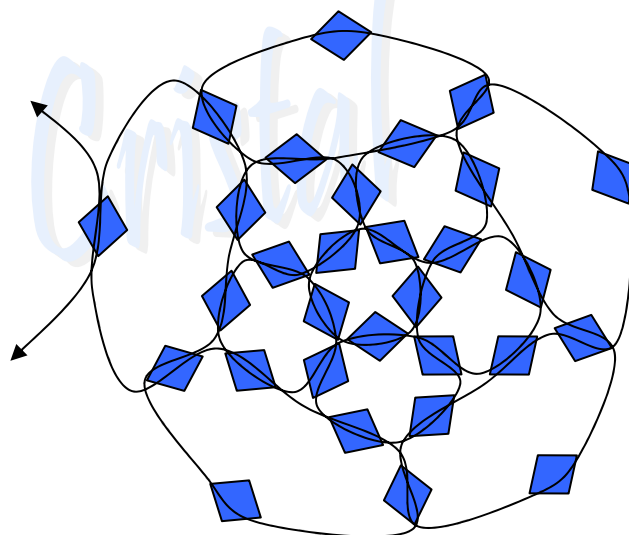
5 Coloque 2 bicones no fio do lado esquerdo e cruze os fios no último bicone.



6 Coloque 3 bicones e cruze os fios no último bicone. Passe o fio direito nos bicones representados a vermelho



7 Repita três vezes o passo 6.



8 Cruze os fios num bicone e aperte bem os fios para formar uma bola.