
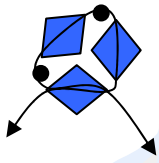


Anéis de Cristal



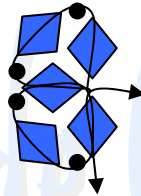
Pendente Borboleta

Material: 32 Bicones de 4mm ; Missangas; Fio de nylon.



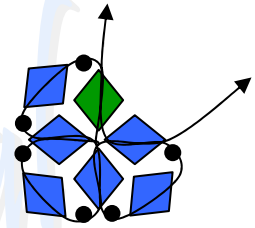
1

Coloque 1 bicone, 1 missanga, 1 bicone, 1 missanga e 1 bicone e cruze os fios no primeiro bicone que colocou.



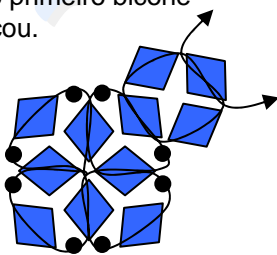
2

No fio do lado esquerdo, coloque 1 missanga, 1 bicone, 1 missanga e cruze os fios noutro bicone.



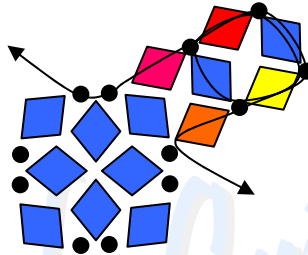
3

Continuando com o mesmo fio, colocar 1 missanga, 1 bicone, 1 missanga e cruzam-se os fios num bicone. Passe o fio do lado esquerdo no bicone representado o verde.



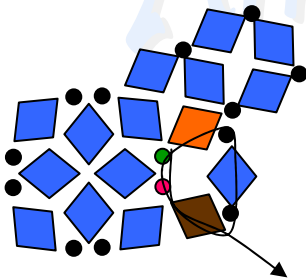
4

Coloque 1 missanga de cada lado do fio e cruze num bicone. Coloque 1 bicone de cada lado e cruze noutro bicone.



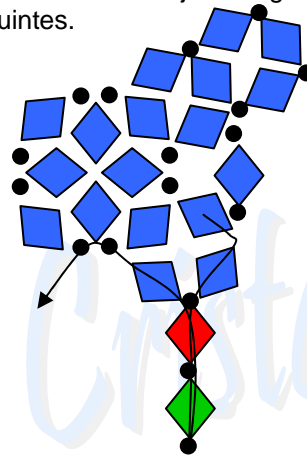
5

Coloque 1 bicone de cada lado e cruze os fios noutro bicone. Coloque 1 missanga de cada lado e passe os fios nos bicones representados a vermelho e a amarelo, como indicado na figura. Coloque 1 missanga de cada lado e passe os fios nos bicones representados a rosa e a laranja. A seguir ao rosa, passe o fio nas missangas seguintes.



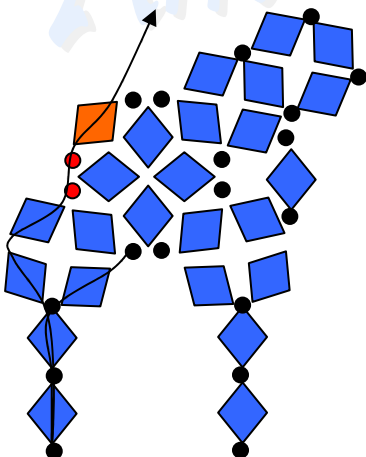
6

Passe o fio nas missangas representadas a verde e rosa. Coloque 1 bicone, 1 missanga, 1 bicone, 1 missanga e passe o fio no bicone representado a laranja, nas missangas verde e rosa e no bicone representado a castanho.



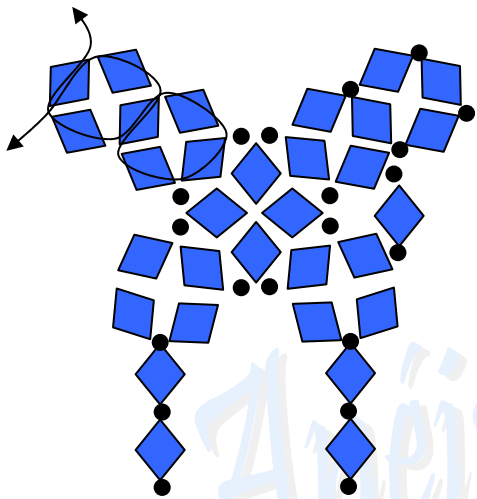
7

Coloque 1 bicone, 1 missanga, 1 bicone, 1 missanga, 1 bicone, 1 missanga. Passe o fio pelo bicone representado a verde, pela missanga, pelo bicone representado a vermelho e pela missanga. Coloque um bicone e passe os fios pelas missangas como indicado na figura.

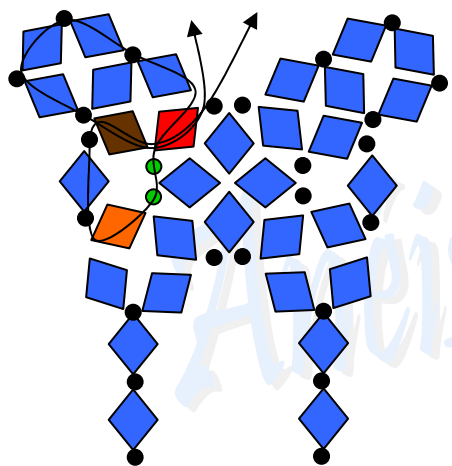


8

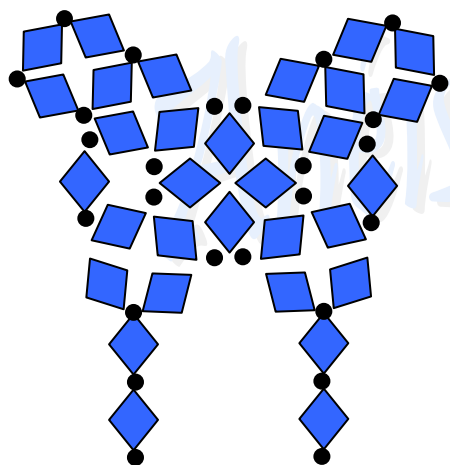
Coloque 1 bicone, 1 missanga, 1 bicone, 1 missanga, 1 bicone e uma missanga. Passe o fio no bicone, na missanga, no bicone, na missanga e coloque dois bicones. Passe o fio nas missangas representadas a vermelho e no bicone representado a laranja.



- 9** Continue apenas com o fio do lado direito. Passe o fio no bicone representado a vermelho, a rosa, a castanho, a amarelo e a cinza.



- 10** Coloque 1 missanga de cada lado e passe os fios nos bicones nas missangas seguintes e cruze os fios no bicone representado a vermelho. A penas com o fio do lado esquerdo, passe o fio nas missangas representadas a verde e no bicone representado a laranja. Continuando com esse fio coloque 1 missanga, 1 bicone e 1 missanga. Passe esse fio no bicone representado a castanho e pelo representado a vermelho.



- 11** A borboleta está pronta!