


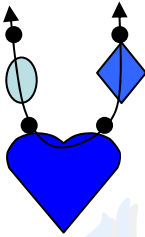


# Anéis de Cristal

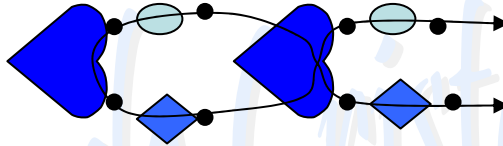


## Anel 4 Corações

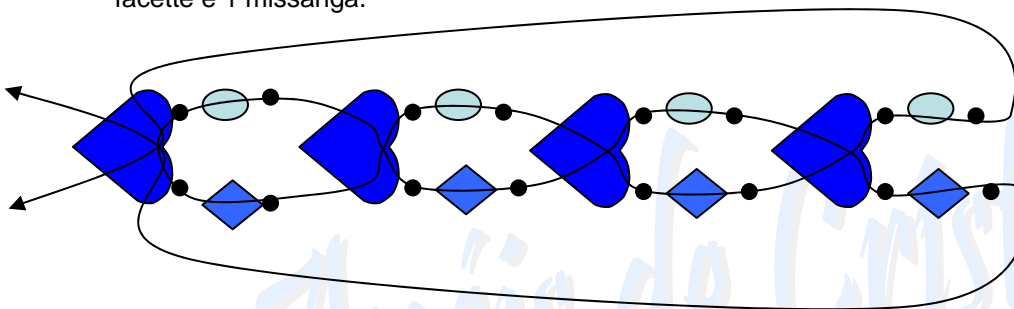
Material: 4 Bicones de 4mm ; 4 Facettes de 4mm ; 4 Corações ; Missangas; Fio de Nylon.



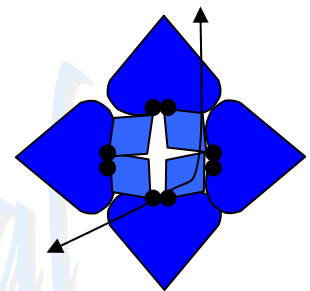
**1** Coloque 1 coração no fio. Do lado direito coloque 1 missanga, um bicone e 1 missanga. Do lado esquerdo coloque 1 missanga, 1 facette e 1 missanga.



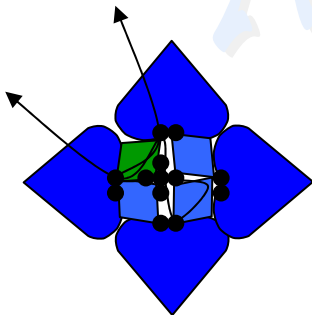
**2** Cruze os fios num coração. Do lado direito coloque 1 missanga, um bicone e 1 missanga. Do lado esquerdo coloque 1 missanga, 1 facette e 1 missanga.



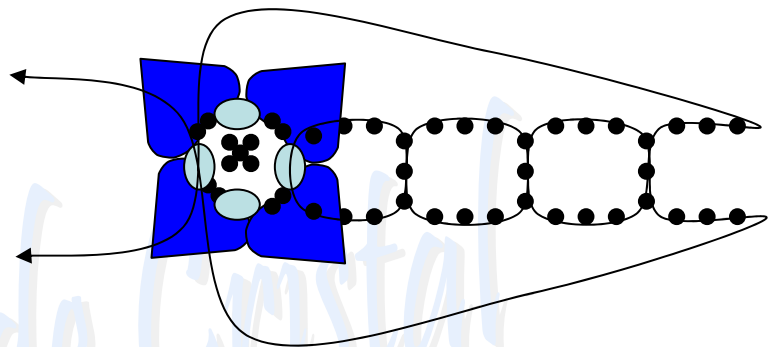
**3** Repita duas vezes o passo 2. Para fechar, cruze os fios no primeiro coração.



**4** Coloque os fios na posição indicada na figura.



**5** Coloque uma missanga de cada lado e cruze os fios numa missanga. Coloque uma missanga de cada lado e cruze os fios no bicone indicado a verde.



**6** A figura indica a parte de baixo do anel. Coloque o fio numa facette. Para fazer o aro coloque 3 missangas de cada lado e cruze o fio em 3 missangas. Repita até ficar de acordo com o seu tamanho. No fim cruze com a facette do outro lado.

Exemplos de cor:

