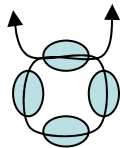


# Anéis de Cristal

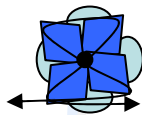


## Anel pequena Pirâmide

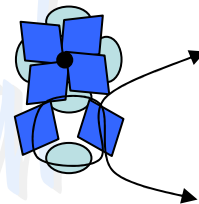
**Material:** 12 Bicones de 4mm ■;  
12 Facettes de 4mm ○;  
Missangas; Fio de nylon.



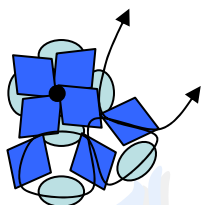
**1** Coloque 4 facettes no fio de coco e cruze o fio na última facette.



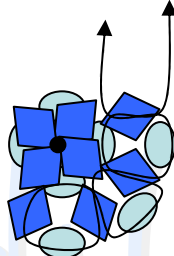
**2** Coloque 1 bicone de cada lado e cruze os fios numa missanga. Coloque 1 bicone de cada lado e cruze os fios na facette como indica a figura.



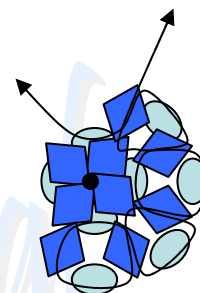
**3** Coloque 1 bicone, 1 facette e 1 bicone no lado direito do fio. Cruze o fio no último bicone colocado.



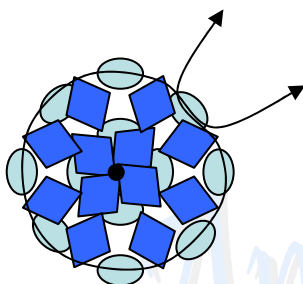
**4** Coloque 1 bicone no lado esquerdo e 1 facette do lado direito. Cruze o fio no bicone anteriormente colocado. Coloque o fio do lado esquerdo na facette como indicado na figura.



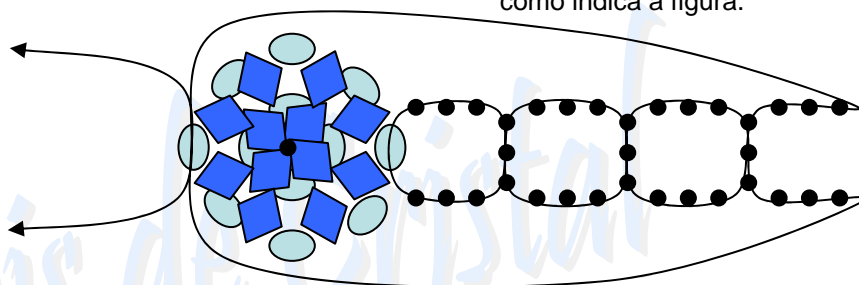
**5** Coloque 1 bicone no lado esquerdo e 1 facette no lado direito e cruze os fios no bicone anteriormente colocado como indica a figura.



**6** Coloque 1 bicone no lado esquerdo e 1 facette no lado direito e cruze os fios no bicone anteriormente colocado como indica a figura. Passe o fio do lado esquerdo na facette como indica a figura.



**7** Repita os passos 5 e 6 até concluir a parte de cima do anel. Para finalizar, passe os fios à volta com o fio como indicado na figura.



**8** Para fazer o aro coloque 3 missangas de cada lado e cruze o fio em 3 missangas. Repita até ficar de acordo com o seu tamanho. No fim cruze com a facette do outro lado.

Exemplos de cor:

